

IUP – Individuell Utvecklingsplan


Instruktion för att läsa och skriva i din IUP

Hitta till din IUP

För att kunna läsa din IUP behöver du surfa in till itslearning och **inte** använda mobilappen.



Gå till <https://ya.se/minastudier> och klicka på itslearning.



Mina studier - YrkesAkademin x +
ya.se/minastudier/

Information

Yrkes Akademin

ARBETSMARKNADSUTBILDNING YRKESHÖGSKOLA

Hem / Mina studier

Du kan komma in i [supportrummet](#) och få hjälp med lösenord till Office 365, i

Mina studier


Den här sidan är din startsida för dina studier här hos YrkesAkademin. Du kan använda den här sidan för att hitta guider, filmer och andra resurser som kan hjälpa dig under din studietid. Du hittar också guider, filmer och andra resurser som kan hjälpa dig under din studietid.

Logga in i de digitala verktygen

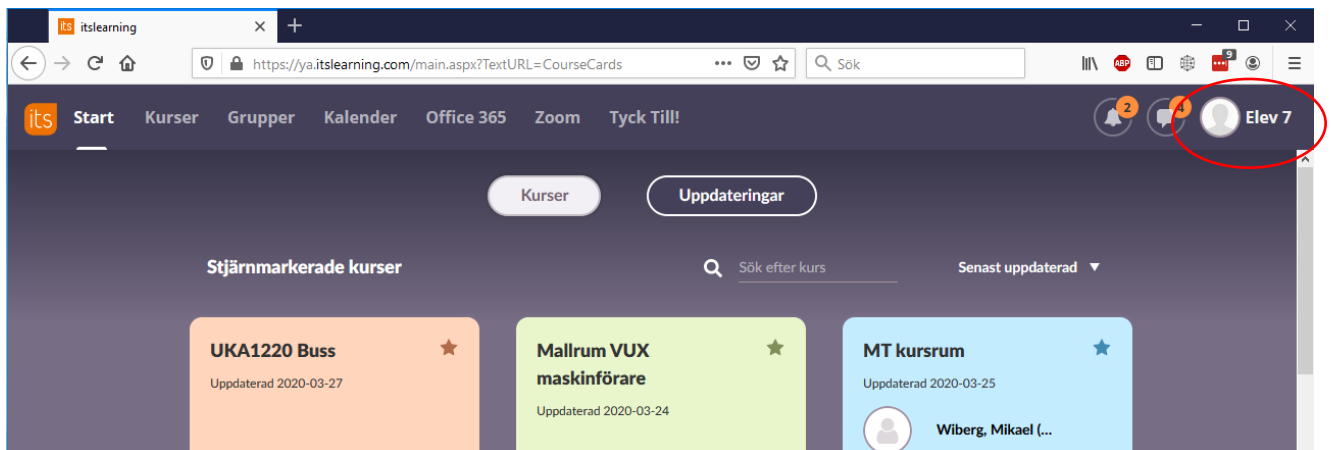
its Learning itslearning är vår lärplattform för de flesta utbildningar inom YrkesAkademin och VUX
LOGGA IN PÅ ITSLEARNING →

zoom Zoom är vårt verktyg för webbaserade möten

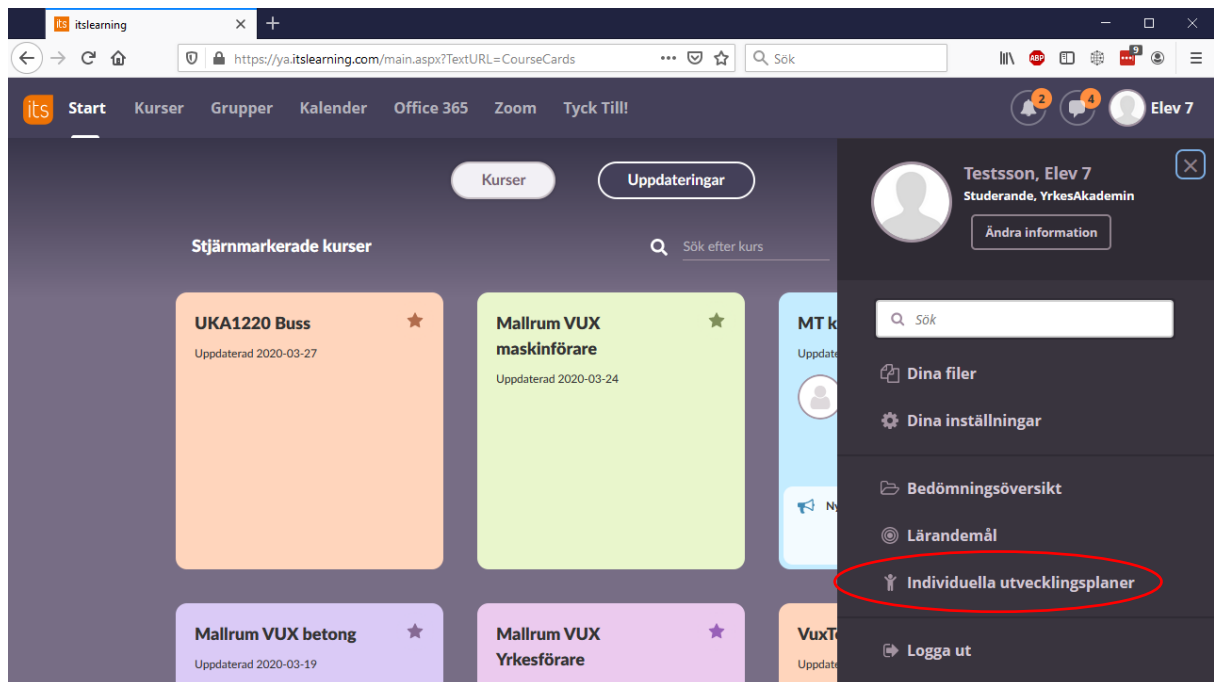
Logga in med din fornamn.efternamn@yaelev.se adress som du fått från din lärare.



När kommit in i itslearning trycker du på ditt namn uppe till höger.

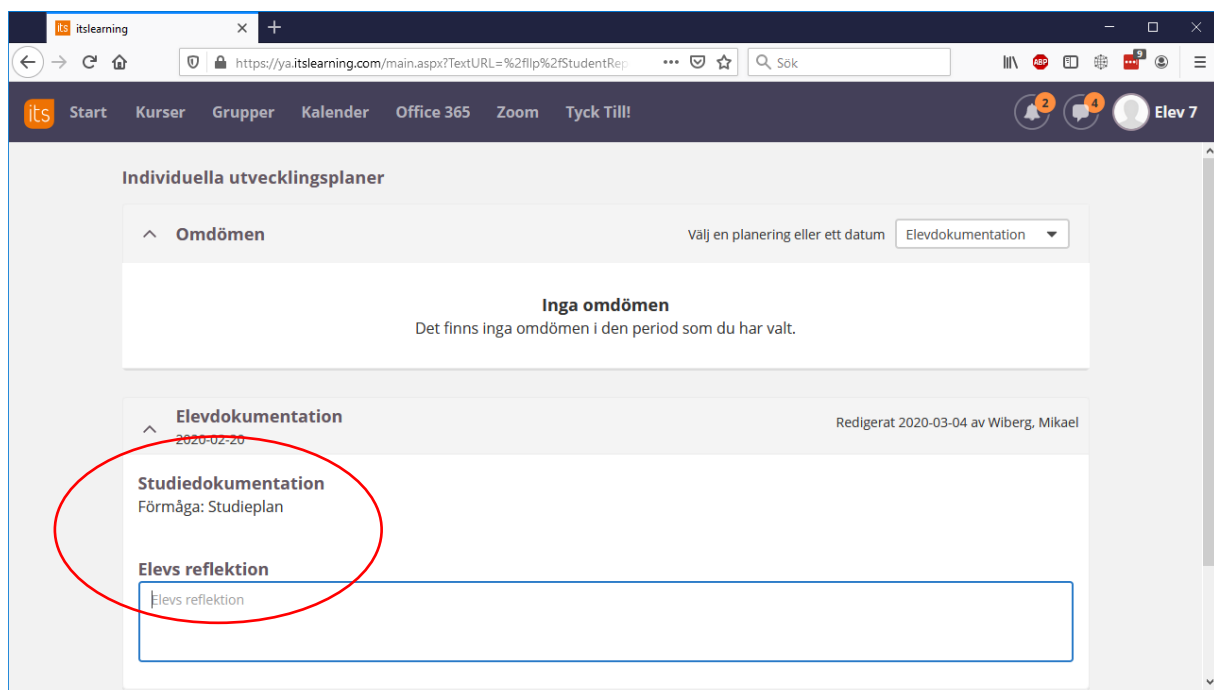


Välj sen Individuella utvecklingsplaner



The screenshot shows the ITS Learning portal interface. At the top, there are navigation tabs for 'Start', 'Kurser', 'Grupper', 'Kalender', 'Office 365', 'Zoom', and 'Tyck Till!'. The user is logged in as 'Elev 7'. The main content area displays 'Stjärnmarkerade kurser' (Starred courses) with several course cards, including 'UKA1220 Buss', 'Mallrum VUX maskinförare', 'Mallrum VUX betong', and 'Mallrum VUX Yrkesförare'. On the right side, there is a user profile for 'Testsson, Elev 7' with a search bar and a list of menu items: 'Dina filer', 'Dina inställningar', 'Bedömningsöversikt', 'Lärandemål', 'Individuella utvecklingsplaner' (highlighted with a red circle), and 'Logga ut'.

Under rubrik Studiedokumentation skriver din lärare och du kan själv skriva under rubriken Elevs reflektion.



The screenshot shows the 'Individuella utvecklingsplaner' (Individual development plans) page. The page has a header with the title 'Individuella utvecklingsplaner' and a sub-header 'Omdömen' (Assessments). Below this, there is a message: 'Inga omdömen' (No assessments) and 'Det finns inga omdömen i den period som du har valt.' (There are no assessments in the period you have selected). The main content area is titled 'Elevdokumentation' (Student documentation) and shows a document titled 'Studiedokumentation' (Study documentation) with the subtitle 'Förmåga: Studieplan' (Competence: Study plan). The document is dated '2020-02-20' and was edited on '2020-03-04' by 'Wiberg, Mikael'. Under the document title, there is a section for 'Elevs reflektion' (Student reflection) with a text input field labeled 'Elevs reflektion' (Student reflection), which is circled in red.