

IUP – Individuell Utvecklingsplan

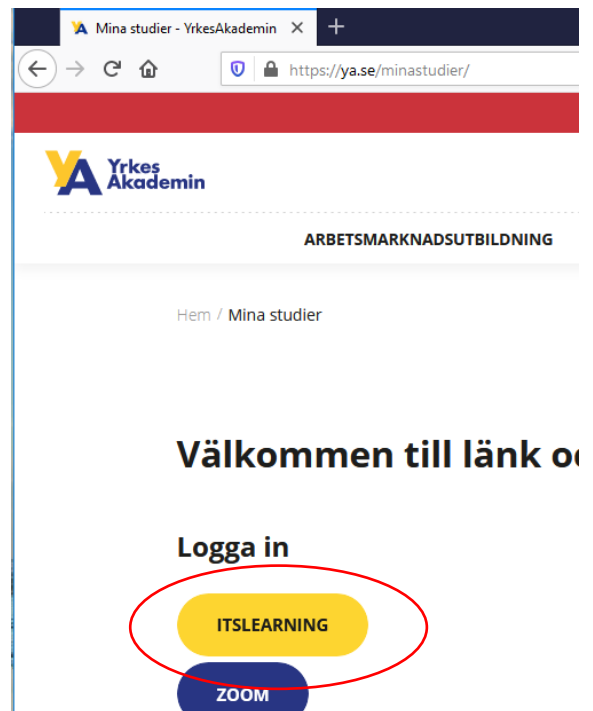
Instruktion för att läsa och skriva i din IUP

Hitta till din IUP

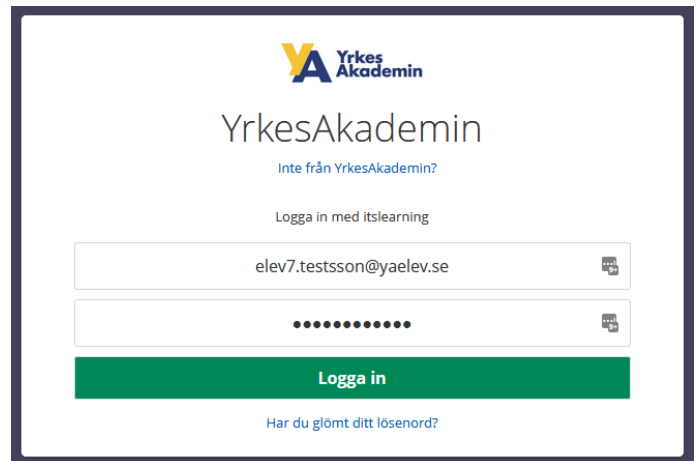
För att kunna läsa din IUP behöver du surfa in till itslearning och **inte** använda mobilappen.



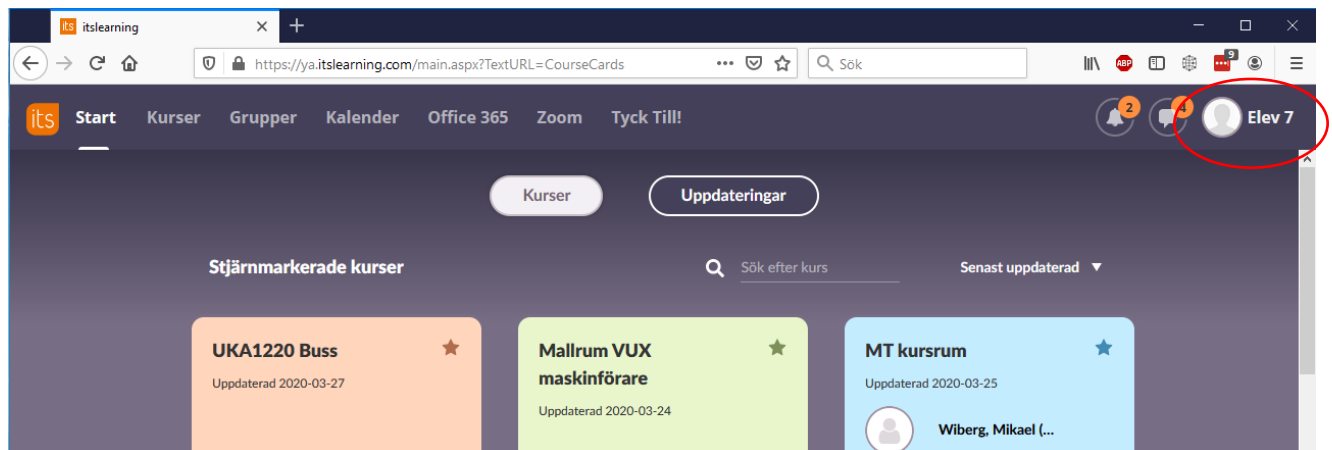
Gå till <https://ya.se/minastudier> och klicka på itslearning.



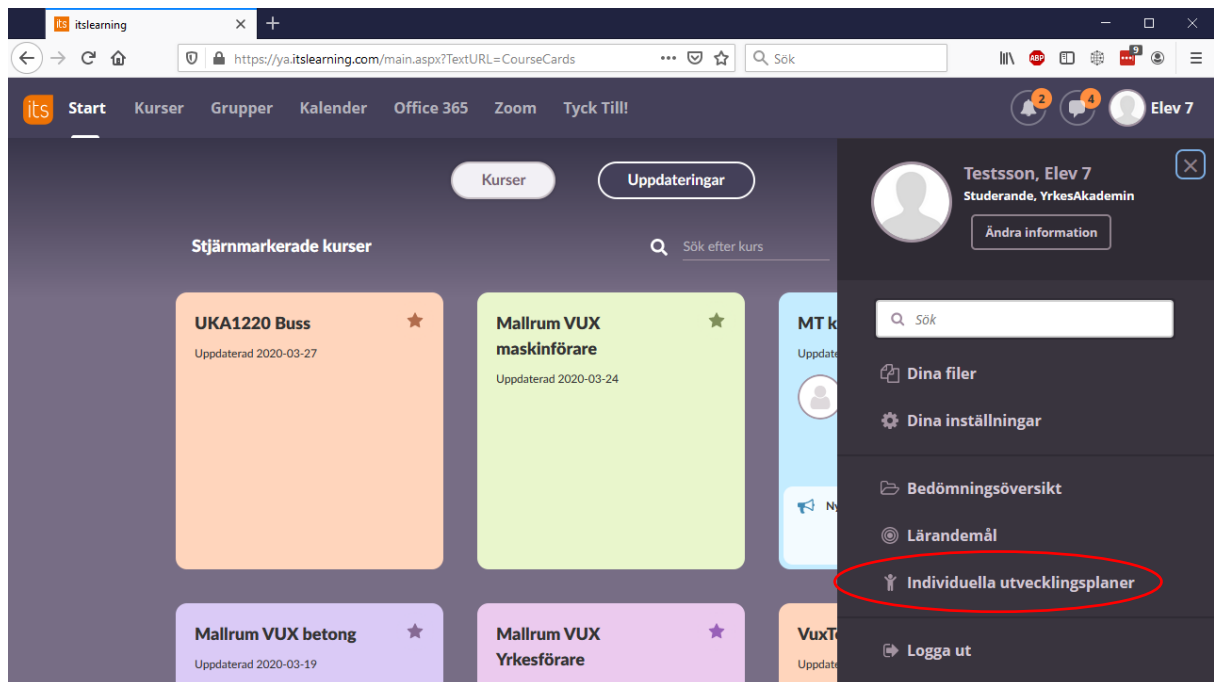
Logga in med din fornamn.efternamn@yaelev.se adress som du fått från din lärare.



När kommit in i itslearning trycker du på ditt namn uppe till höger.

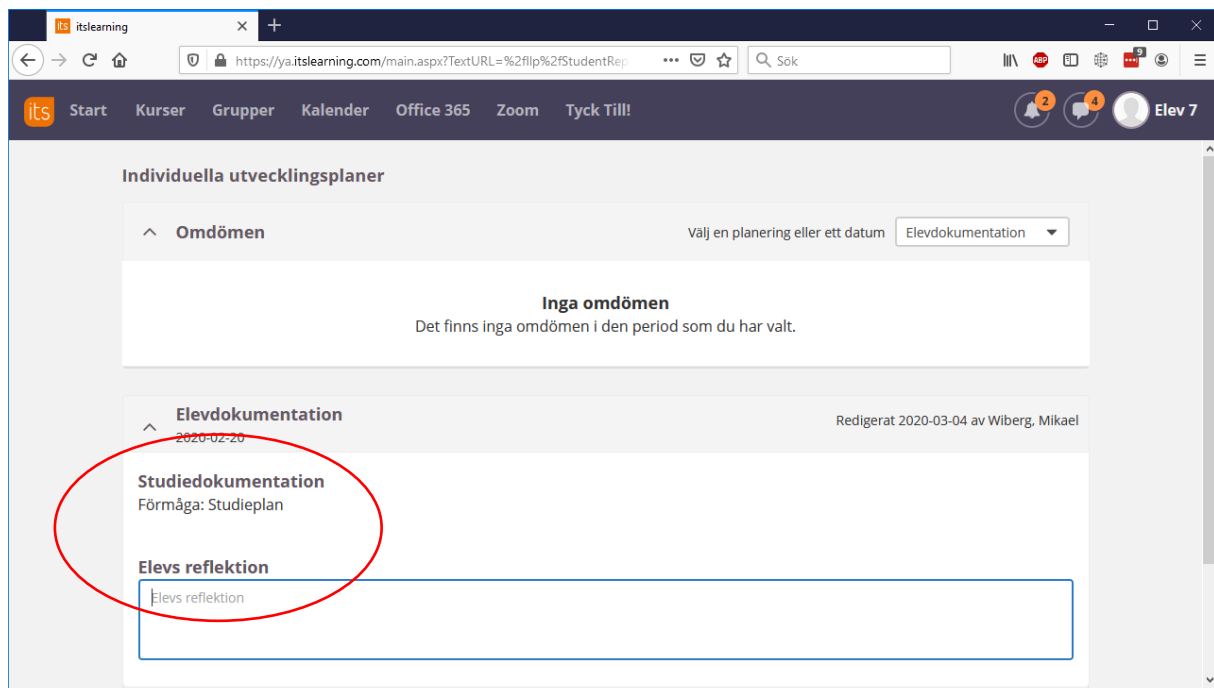


Välj sen Individuella utvecklingsplaner



The screenshot shows the ITS Learning portal interface. At the top, there is a navigation bar with 'Start', 'Kurser', 'Grupper', 'Kalender', 'Office 365', 'Zoom', and 'Tyck Till!'. A search bar is also present. Below the navigation, there are two tabs: 'Kurser' and 'Uppdateringar'. The main content area displays 'Stjärnmarkerade kurser' (Starred courses) with several course cards, including 'UKA1220 Buss', 'Mallrum VUX maskinförare', 'Mallrum VUX betong', and 'Mallrum VUX Yrkesförare'. On the right side, there is a user profile for 'Testsson, Elev 7' with a 'Ändra information' button. Below the profile, there is a search bar and a list of menu items: 'Dina filer', 'Dina inställningar', 'Bedömningsöversikt', 'Lärandemål', 'Individuella utvecklingsplaner' (highlighted with a red circle), and 'Logga ut'.

Under rubrik Studiedokumentation skriver din lärare och du kan själv skriva under rubriken Elevs reflektion.



The screenshot shows the 'Individuella utvecklingsplaner' (Individual development plans) page. At the top, there is a header 'Individuella utvecklingsplaner' and a sub-header 'Omdömen' (Assessments). Below this, there is a message 'Inga omdömen' (No assessments) with the text 'Det finns inga omdömen i den period som du har valt.' (There are no assessments in the period you have selected). Below the message, there is a section for 'Elevdokumentation' (Student documentation) with the date '2020-02-20' and the text 'Redigerat 2020-03-04 av Wiberg, Mikael'. Under this section, there are two sub-sections: 'Studiedokumentation' (Study documentation) with the text 'Förmåga: Studieplan' (Skill: Study plan) and 'Elevs reflektion' (Student reflection) with a text input field labeled 'Elevs reflektion'. The 'Studiedokumentation' and 'Elevs reflektion' sections are circled in red.